



Bundesamt
für Wirtschaft und
Ausfuhrkontrolle



Empirische Untersuchung des Markts für Energiedienstleistungen, Energieaudits und andere Energieeffizienzmaßnahmen

Exportbefragung 2021: Regionen, Perspektiven, Potenziale

<http://www.bfee-online.de/>

<http://www.bafa.de/>



Rahmendaten der Befragung



Befragungsgebiet

Bundesrepublik
Deutschland



Zielgruppe

Privatwirtschaftliche
Unternehmen in 11
Branchenclustern



Stichprobe

233 Unternehmen mit mind.
10% Exportquote



Auswahlverfahren

Disproportional quotiert
nach Branche,
Mitarbeiterzahl und
Umsatz



Methode

Telefonische Interviews
(CATI)
Interviewdauer: 23 Min.



Erhebungszeitraum

Januar bis März 2021

Methodische Hinweise: Alle dargestellten Ergebnisse sind **nicht gewichtet**. Da die dargestellten Anteilswerte auf **ganze Zahlen gerundet** sind, kann es vorkommen, dass sie sich nicht zu 100 Prozent aufsummieren. Bei Fragen mit mehreren möglichen Antwortoptionen können die aufaddierten Nennungen 100 Prozent überschreiten.



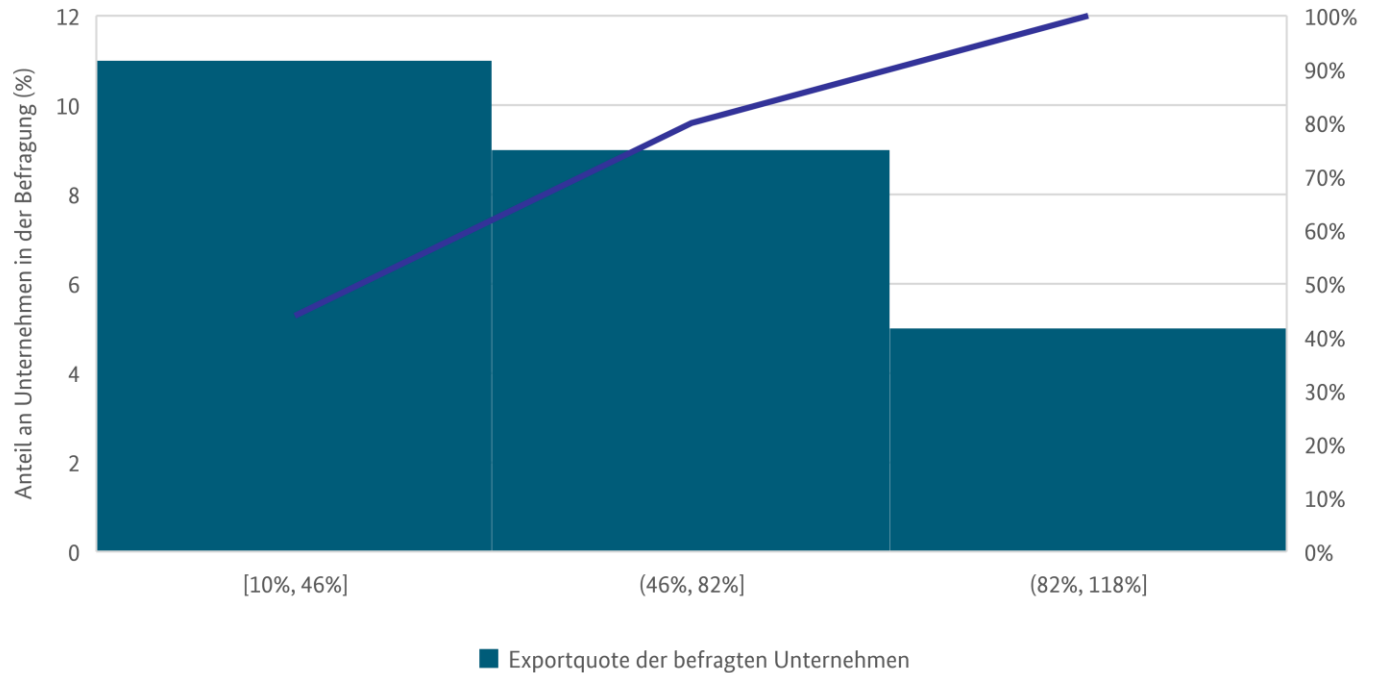
Branchenverteilung der Befragung

Branche	WZ-Codierung	Anteil in der Befragung
1. Nahrungs- und Genussmittelherstellung	(WZ10, 11, 12)	4,3%
2. Produktion von Papier/Pappe	(WZ17.1, 17.2, 18.1)	4,3%
3. Grundstoffchemie	(WZ20.1)	2,1%
4. Kunststoffverarbeitung	(WZ22)	4,3%
5. Herstellung von Glas- und Keramikerzeugnissen / Verarbeitung von Steinen und Erden	(WZ23)	4,3%
6. Metallerzeugung / Metallbearbeitung	(WZ24, 25.2)	8,6%
7. Mess-, Steuer- und Regeltechnik	(WZ26.2, 26.3, 26.51)	13,7%
8. Energieeffizienz von Geräten	(WZ27.1, 27.4, 27.5, 27.9)	17,2%
9. Maschinenbau / Elektrische Antriebe	(WZ28)	21,5%
10. Fahrzeugbau	(WZ30.2, 29)	6,9%
11. Installations- und Beratungsleistungen	(WZ33, 71.1)	12,9%



Wie hoch ist Ihre Exportquote in Prozent vom Gesamtumsatz?

Verteilung der befragten Unternehmen nach Exportquoten

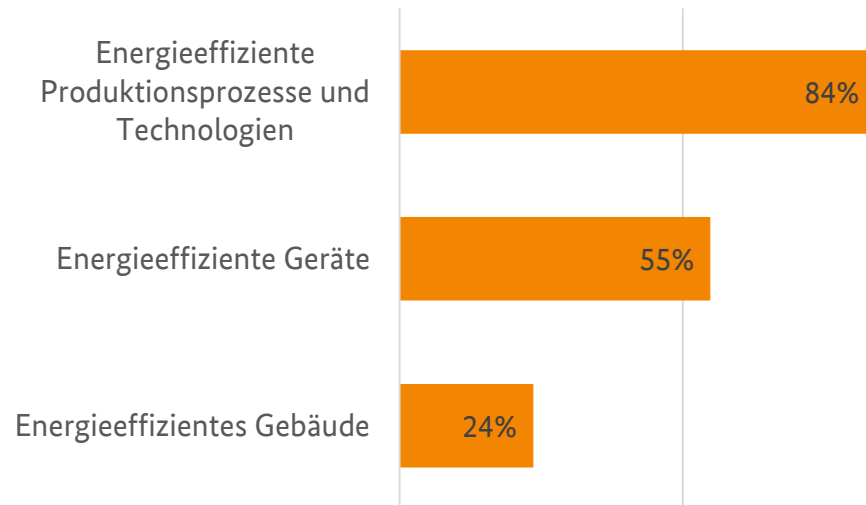


N = 233
Mittelwert = 42,93
Median = 40,00
Minimum = 10
Maximum = 100

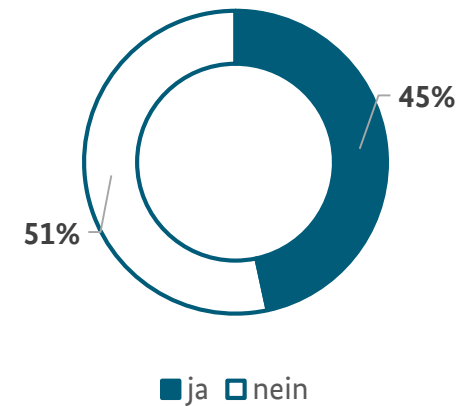


Führender Kernmarkt im industriellen Bereich und eine starke Marktposition

Zu welchen der folgenden Kernmärkte würden Sie die von Ihnen angebotenen Dienstleistungen bzw. Produkte einordnen?



Würden Sie Ihr Unternehmen in Bezug auf eine Technologie, Dienstleistung oder Produkt zu den Weltmarktführern zählen?



Mehrfachnennungen möglich, Darstellung ohne „weiß nicht“ und „keine Angabe“



Exportvolumen deutscher Unternehmen im Energieeffizienzbereich

BfEE	Exportvolumen deutscher EDL-Unternehmen 2020
Schätzung der Unter- und Obergrenze	15,0 – 79,0 Mrd. EUR
Konservativere Schätzung der Unter- und Obergrenze	9,5 – 15,0 Mrd. EUR

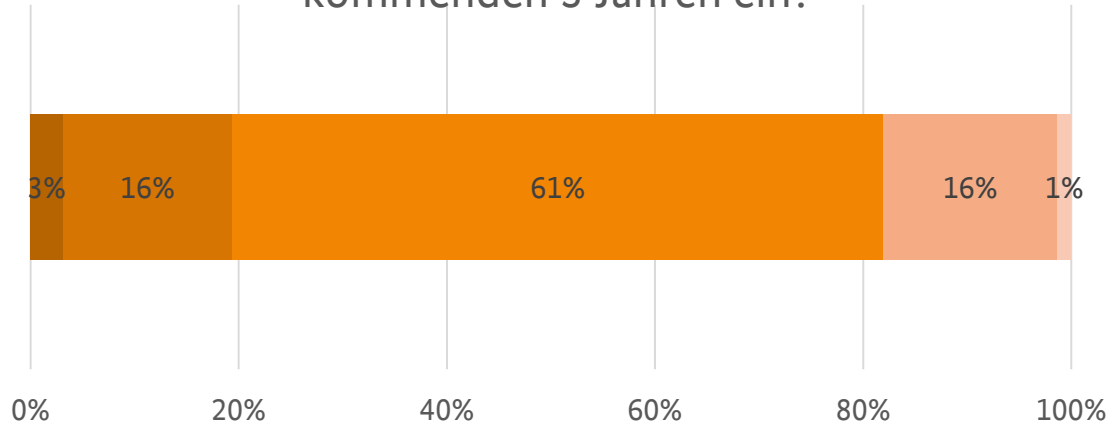
BMUV	Größe des globalen Marktes für Energieeffizienz
2020	1224 Mrd. EUR
2030	2246 Mrd. EUR

Mit Abstand der größte Leitmarkt für Umwelttechnik und Ressourceneffizienz



Zunehmend positive Einschätzung der Umsatzentwicklung im Ausland

Wie schätzen Sie die Umsatzentwicklung in
Ihren Auslands-Kernmärkten in den
kommenden 3 Jahren ein?



■ sehr stark wachsend ■ stark wachsend ■ wachsend ■ stagnierend ■ zurückgehend

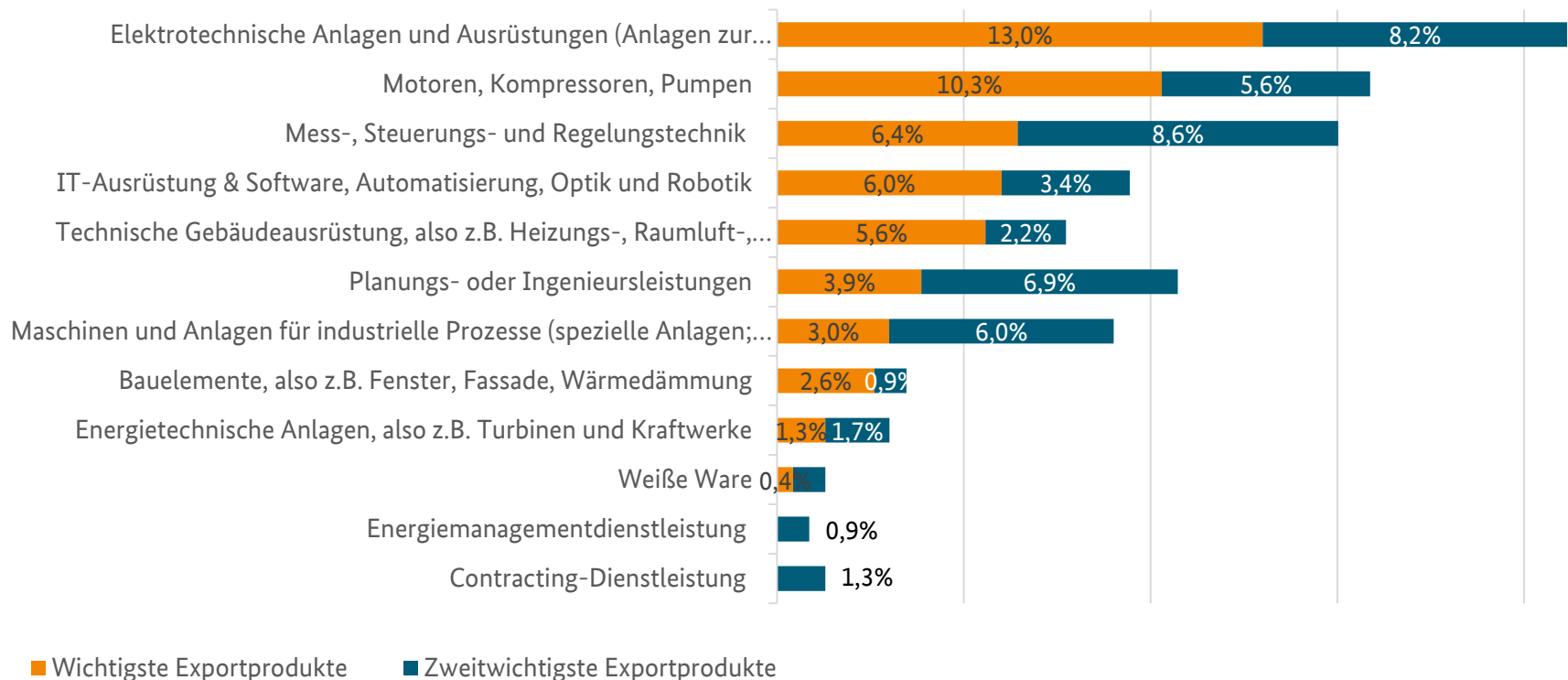
Rund ein Drittel der befragten Unternehmen erwartet einen Anstieg im Exportvolumina von energieeffizienten Lösungen.

Darstellung ohne „weiß nicht“ und „keine Angabe“

EDL Erhebung 2021, Export, Anbieter, n= 233



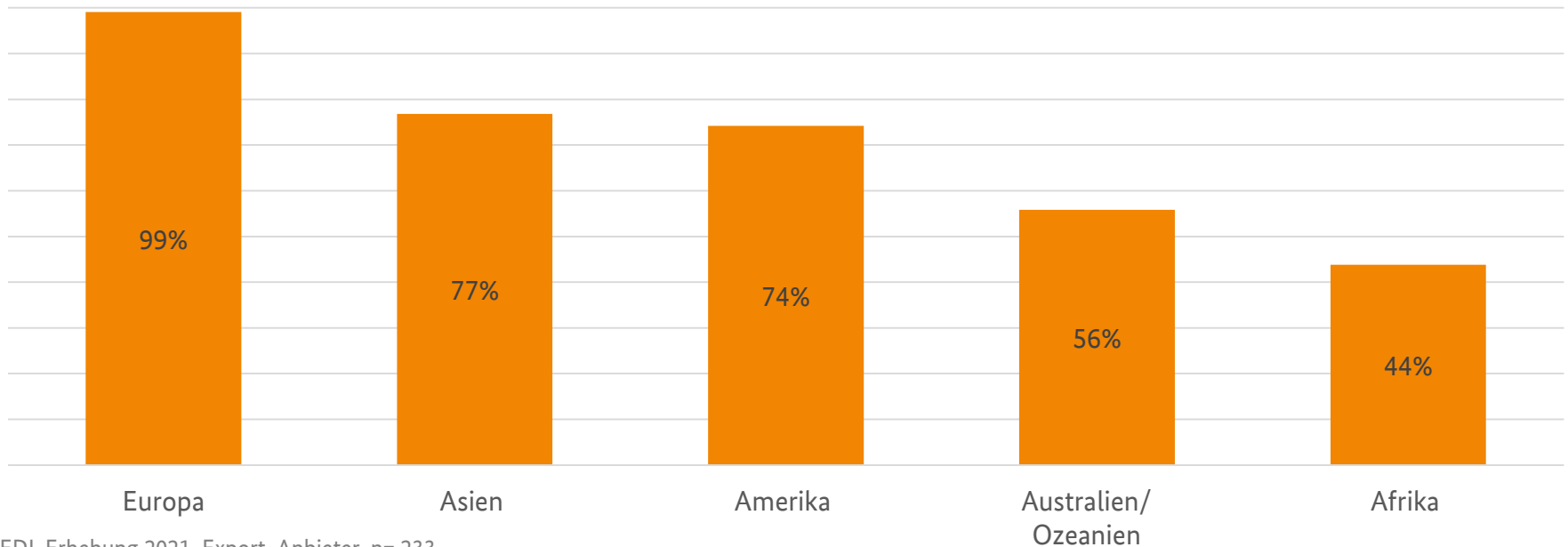
Bedeutung von Energieeffizienzprodukten und -dienstleistungen für den Export





Abnehmerregionen für Energieeffizienzlösungen und Produkten

In welche Weltregionen exportiert Ihr Unternehmen die oben genannten Dienstleistungen bzw. Produkte?

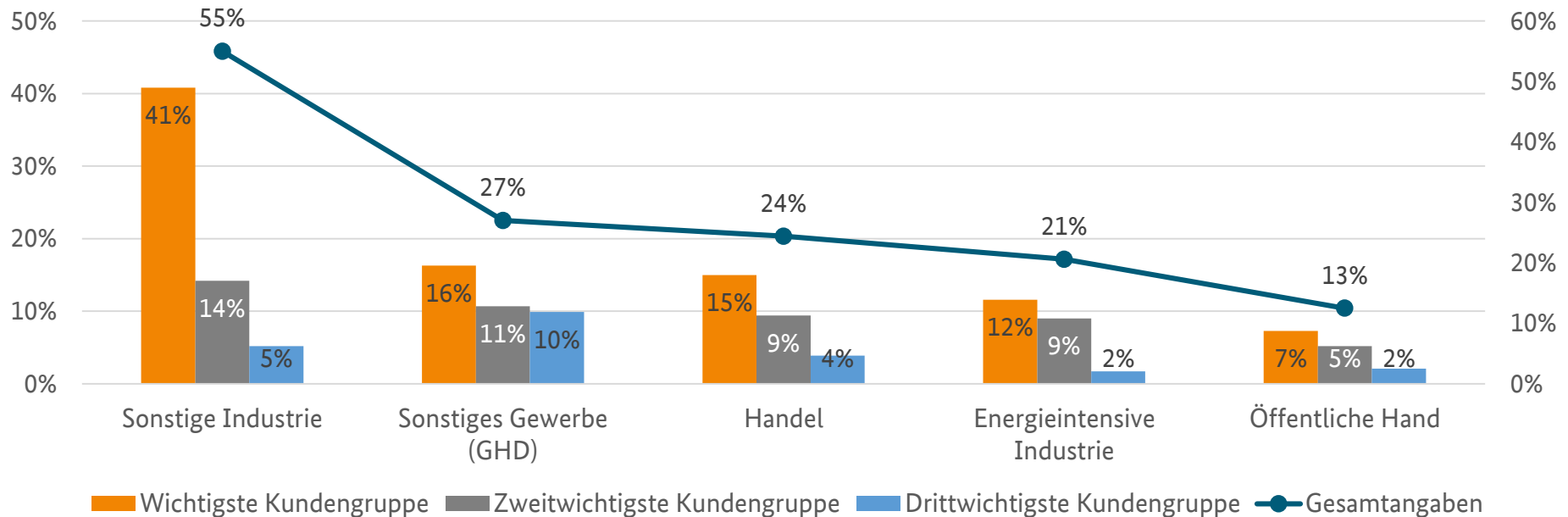


EDL Erhebung 2021, Export, Anbieter, n= 233

Mehrfachnennungen möglich, Darstellung ohne „weiß nicht“ und „keine Angabe“

Die „sonstige Industrie“ im Ausland ist der größte Abnehmer

Welche Kundengruppe im Ausland ist für Ihr[e] Produkte bzw. Dienstleistungen die wichtigste und zweitwichtigste?
Darstellung ausgewählter Bereiche



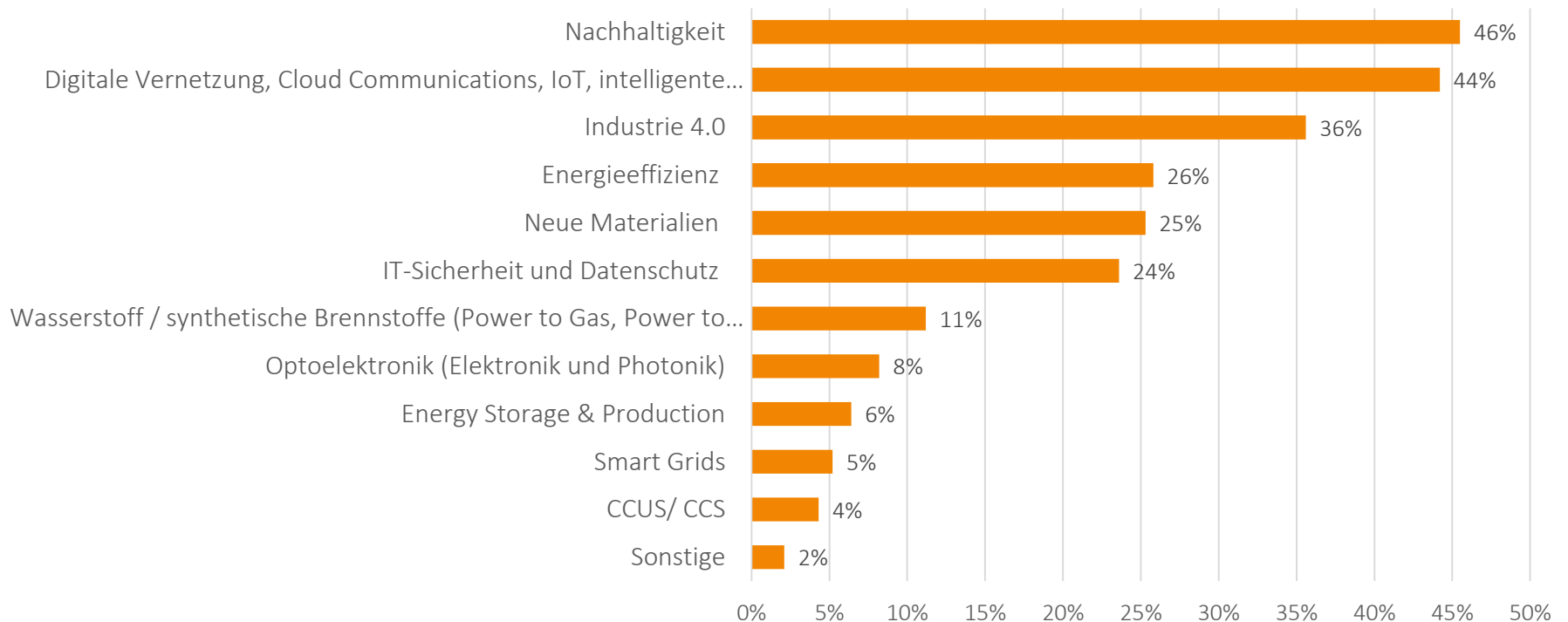


Welche sind die drei wichtigsten Aspekte für die Vermarktung Ihrer Produkte bzw. Dienstleistungen im Ausland?





Die wichtigsten technologischen Trends mit Blick auf die Kernmärkten im Ausland





Die wichtigsten technologischen Trends mit Blick auf die Kernmärkten im Ausland

Sonstige, offene Nennungen:

Alternative Antriebe

Fernwartungsdiagnose

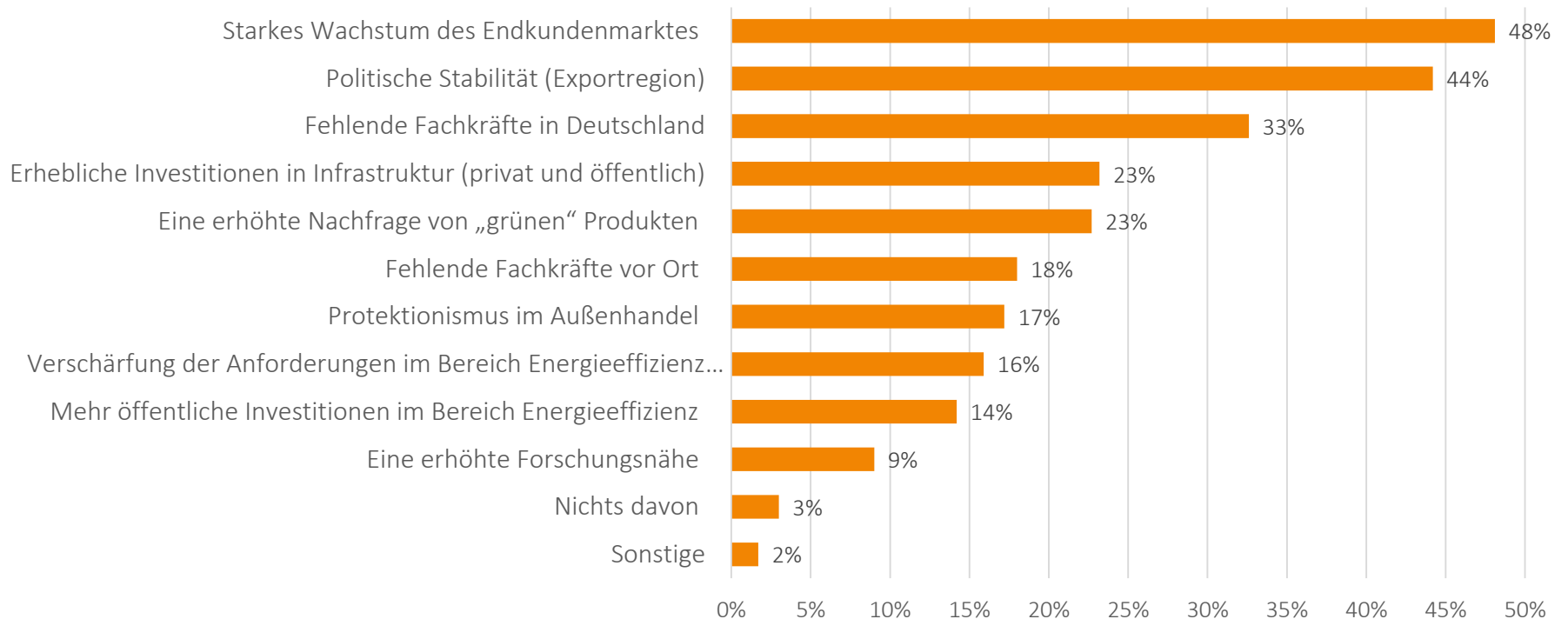
KI in Verbindung mit Predictive Maintenance

Recycling

Rüstung

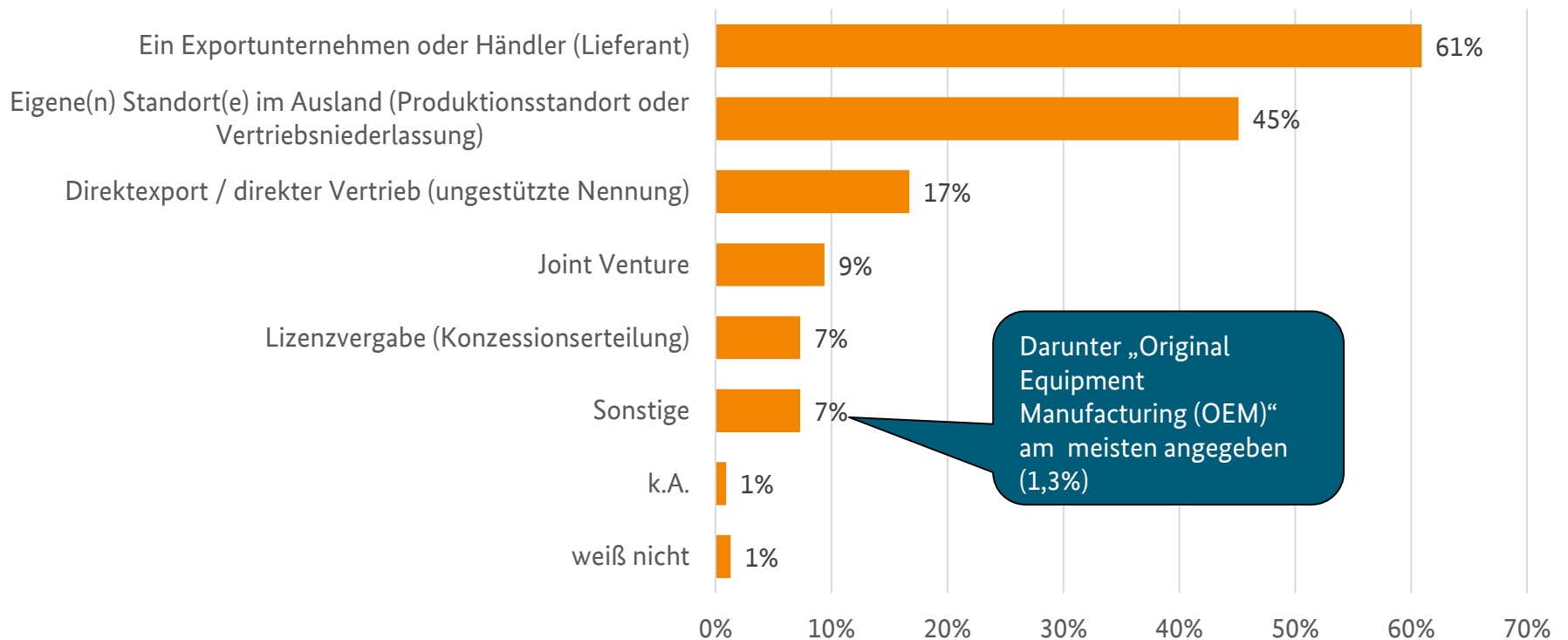


Die wichtigsten Entwicklungen in den nächsten 5 Jahren für die Exportkernmärkte





Über welche Kanäle exportiert Ihr Unternehmen?





Was von dem Folgenden würde Sie am besten in Ihrem Exportgeschäft unterstützen?

